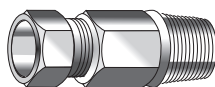


Especificações

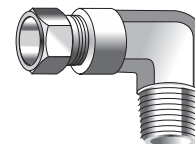
Tubos compatíveis	Aço e cobre trefilados e nylon
Pressão máx. de trabalho	Até 140 bar (2.000 psi)
Vedação	Por compressão

União macho



Tubo Ø ext. (mm)	Rosca	Referência	Peso aprox. (kg)
4	1/8" NPT	848.004.002	0,019
4	M 8 x 1 CON	848.004.009	0,013
4	M 10 x 1	848.004.010	0,022
4	M 10 x 1 CON	848.004.011	0,013
6	1/8" NPT	848.006.002	0,025
6	1/4" NPT	848.006.004	0,032
6	1/4" BSP	848.006.005	0,032
6	M 12 x 1	848.006.012	0,032
10	1/8" NPT	848.010.002	0,033
10	1/4" NPT	848.010.004	0,036
10	1/4" BSP	848.010.005	0,036
10	3/8" NPT	848.010.006	0,046
10	1/2" NPT	848.010.007	0,075
12	1/4" NPT	848.012.004	0,064
12	3/8" NPT	848.012.006	0,064
12	1/2" NPT	848.012.007	0,083

Cotovelo macho



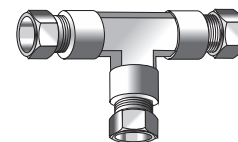
Tubo Ø ext. (mm)	Rosca	Referência	Peso aprox. (kg)
4	1/8" NPT	858.004.002	0,021
4	M 8 x 1 CON	858.004.009	0,024
4	M 10 x 1 CON	858.004.011	0,026
6	1/8" NPT	858.006.002	0,030
6	1/4" NPT	858.006.004	0,039
10	1/8" NPT	858.010.002	0,050
10	1/4" NPT	858.010.004	0,054
10	3/8" NPT	858.010.006	0,063
10	1/2" NPT	858.010.007	0,095
12	1/4" NPT	858.012.004	0,091
12	3/8" NPT	858.012.006	0,095
12	1/2" NPT	858.012.007	0,110

União tubo



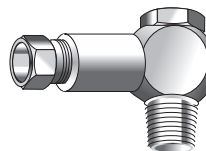
Tubo Ø ext. (mm)	Referência	Peso aprox. (kg)
4 x 4	868.004.004	0,025
6 x 6	868.006.006	0,043
10 x 10	868.010.010	0,058
12 x 12	868.012.012	0,119

Te união



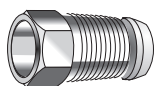
Tubo Ø ext. (mm)	Referência	Peso aprox. (kg)
4 x 4 x 4	860.004.004	0,044
6 x 6 x 6	860.006.006	0,057
10 x 10 x 10	860.010.010	0,105
12 x 12 x 12	860.012.012	0,180

Cotovelo orientável



Tubo Ø ext. (mm)	Rosca	Referência	Peso aprox. (kg)
4	M 8 x 1	405.529.044	0,031
6	M 8 x 1	405.529.045	0,050
6	M 10 x 1	405.531.061	0,063

Flange / luva



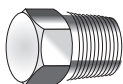
Tubo Ø ext. (mm)	Referência	Peso aprox. (kg)
4	895.004.008	0,005
6	895.006.010	0,007
10	895.010.916	0,011
12	895.012.116	0,020

Arruela de cobre para rosca paralela



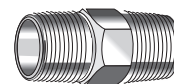
P/ rosca	Referência
1/4" BSP	508.104.000
M 8	504.018.000
M 10	943.410.140
M 12	943.412.161

Bujão




Rosca	Referência	Peso aprox. (kg)
1/8" NPT	810.000.002	0,008
1/4" NPT	810.000.004	0,016
3/8" NPT	810.000.006	0,040
1/2" NPT	810.000.007	0,050
M 8 x 1	810.000.008	0,009
M 10 x 1	810.000.010	0,011
M 12 x 1	810.000.012	0,020

Niple sextavado



Rosca	Referência	Peso aprox. (kg)
1/8" x 1/8" NPT	807.002.002	0,012
1/4" x 1/4" NPT	807.004.004	0,026
3/8" x 3/8" NPT	807.006.006	0,038

Niple sextavado interno




Rosca	Referência	Peso aprox. (kg)
M 10 x 1	809.010.010	0,010
M 12 x 1	809.012.012	0,014

Bucha de transformação



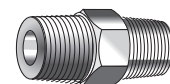
Rosca		Referência	Peso aprox. (kg)
Macho	Fêmea		
1/4" BSP	1/8" NPT	803.005.002	0,022
1/8" BSP	1/8" NPT	803.003.002	0,017
M 10 x 1	1/8" NPT	803.010.004	0,013
M 12 x 1	1/8" NPT	803.012.002	0,026

Buchas de redução



Rosca		Referência	Peso aprox. (kg)
Macho	Fêmea		
1/4" NPT	1/8" NPT	802.004.002	0,013
3/8" NPT	1/8" NPT	802.006.002	0,025
3/8" NPT	1/4" NPT	802.006.004	0,017
1/2" NPT	1/4" NPT	802.007.004	0,062
1/2" NPT	3/8" NPT	802.007.006	0,036

Niple redutor



Rosca	Referência	Peso aprox. (kg)
1/4" x 1/8" NPT	808.004.002	0,024
3/8" x 1/4" NPT	808.006.004	0,043
1/2" x 3/8" NPT	808.007.006	0,058

Inserto



Tubo Ø ext. (mm)	Referência
4	404.603.000
6	406.603.000

Sujeito a alterações sem prévio aviso.

EXIMPORT
Rua Gen. Roberto Alves Carvalho Fº, 59
04744-000 • São Paulo • SP • Brasil
Fone: 55 (11) 5687-9777 • Fax: 55 (11) 5687-9421
e-mail: vendas@eximport.com.br
site: www.eximport.com.br



EXIMPORT
LubeSystems